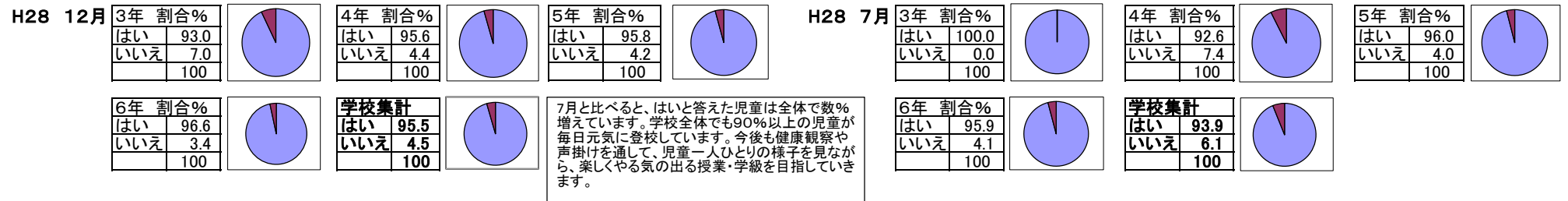


平成28年度 児童アンケート12月 同年7月との対比表

1 毎日元気に登校している。

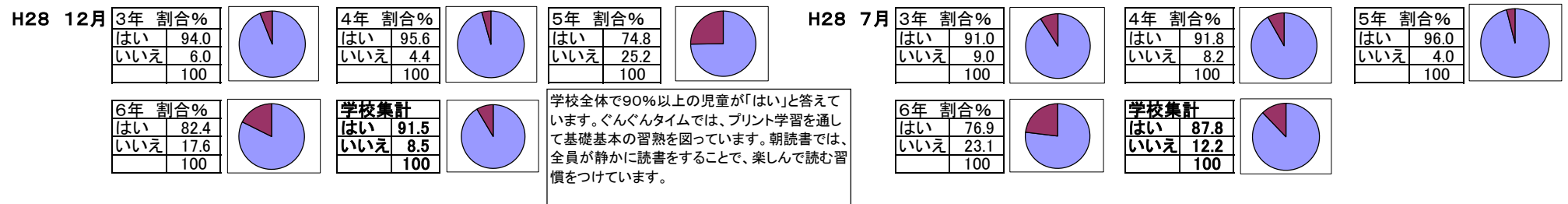
はい:青 いいえ:赤



2 朝読書やぐんぐんタイムに進んで取り組んでいる。

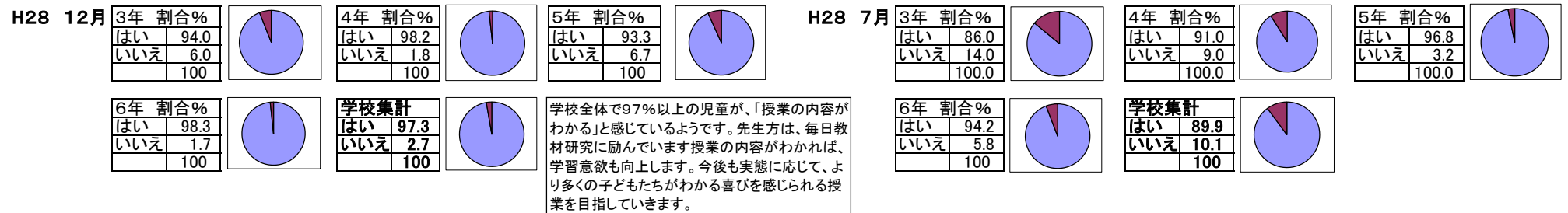
はい:青 いいえ:赤

はい:青 いいえ:赤



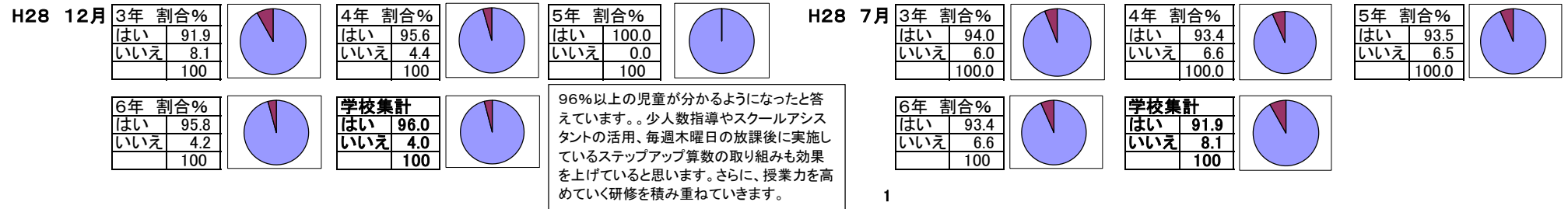
3 授業の内容が、分かる。

はい:青 いいえ:赤



4 授業で分からないことが分かるようになった。

はい:青 いいえ:赤



5 授業では自分から進んで発表している。

はい:青 いいえ:赤

H28 12月

3年 割合%
はい 61.9
いいえ 38.1
100



4年 割合%
はい 70.2
いいえ 29.8
100



5年 割合%
はい 66.1
いいえ 33.9
100



H28 7月

3年 割合%
はい 64.0
いいえ 36.0
100.0



4年 割合%
はい 63.9
いいえ 36.1
100.0



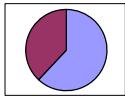
5年 割合%
はい 54.8
いいえ 45.2
100.0



6年 割合%
はい 50.4
いいえ 49.6
100



学校集計
はい 62.0
いいえ 38.0
100



7月に比べ、進んで発表する児童が増えています。まだ発表を苦手と感じている児童もいますが、児童が積極的に発表できるよう、わかりやすい発問をするなど授業改善に努めるとともに、自信がもてるような環境作りにも取り組んでいることが効果を生んでいると思います。

6年 割合%
はい 49.6
いいえ 50.4
100.0



学校集計
はい 59.1
いいえ 40.9
100.0



6 学校での給食を楽しみにしている。

はい:青 いいえ:赤

H28 12月

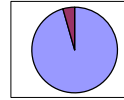
3年 割合%
はい 92.0
いいえ 8.0
100



4年 割合%
はい 90.4
いいえ 9.6
100



5年 割合%
はい 95.6
いいえ 4.4
100



H28 7月

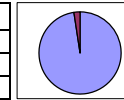
3年 割合%
はい 96.0
いいえ 4.0
100.0



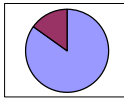
4年 割合%
はい 90.2
いいえ 9.8
100.0



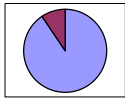
5年 割合%
はい 97.6
いいえ 2.4
100.0



6年 割合%
はい 84.9
いいえ 15.1
100



学校集計
はい 90.6
いいえ 9.4
100



90%近い児童が給食を楽しみにしていると答えており、昨年より増加傾向にあります。栄養価だけでなく、季節や行事も考慮したメニュー作りや地域の食材を使うなどの効果が出ていると思います。

6年 割合%
はい 92.6
いいえ 7.4
100.0



学校集計
はい 92.8
いいえ 7.2
100.0



7 毎日、友だちと仲よく過ごしている。

はい:青 いいえ:赤

H28 12月

3年 割合%
はい 95.0
いいえ 5.0
100



4年 割合%
はい 95.6
いいえ 4.4
100



5年 割合%
はい 99.1
いいえ 0.9
100



H28 7月

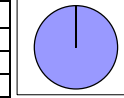
3年 割合%
はい 90.9
いいえ 9.1
100.0



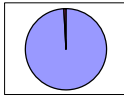
4年 割合%
はい 95.1
いいえ 4.9
100.0



5年 割合%
はい 100.0
いいえ 0.0
100.0



6年 割合%
はい 99.2
いいえ 0.8
100

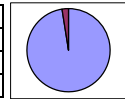


学校集計
はい 97.3
いいえ 2.7
100



「みんなともだち えがおの原小」のスローガンのもと、ほとんどの児童が友達と仲良く過ごしているようです。「わくわくタイム」などの遊びや学習におけるグループ活動を通して、今後も仲間意識を育てていきます。

6年 割合%
はい 97.5
いいえ 2.5
100.0



学校集計
はい 96.2
いいえ 3.8
100.0



8 決められた仕事やおそうじなどが進んでできる。

はい:青 いいえ:赤

H28 12月

3年 割合%
はい 100.0
いいえ 0.0
100



4年 割合%
はい 92.9
いいえ 7.1
100



5年 割合%
はい 96.5
いいえ 3.5
100



H28 7月

3年 割合%
はい 80.0
いいえ 20.0
100.0



4年 割合%
はい 91.8
いいえ 8.2
100.0



5年 割合%
はい 96.8
いいえ 3.2
100.0



6年 割合%
はい 84.0
いいえ 16.0
100



学校集計
はい 93.0
いいえ 7.0
100



90%以上の児童が、決められた仕事やおそうじなどに進んで取り組んでいます。自分から取り組んでいる児童を認め、声をかけています。責任をもって働くことの大切さをその都度指導していきます。家庭との協力も進めていきます。

6年 割合%
はい 85.1
いいえ 14.9
100.0

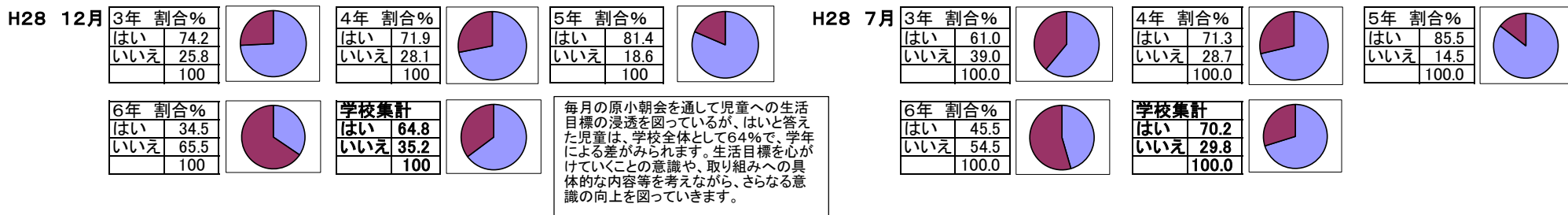


学校集計
はい 87.6
いいえ 12.4
100.0



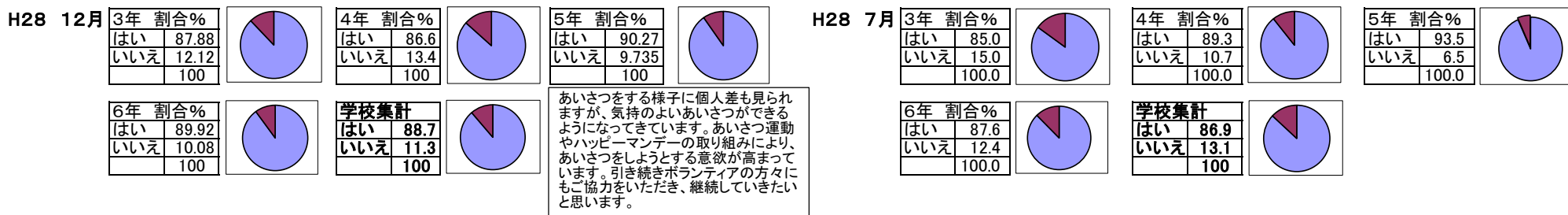
9 月の生活目標について、できるようにところがけて生活している。

はい:青 いいえ:赤



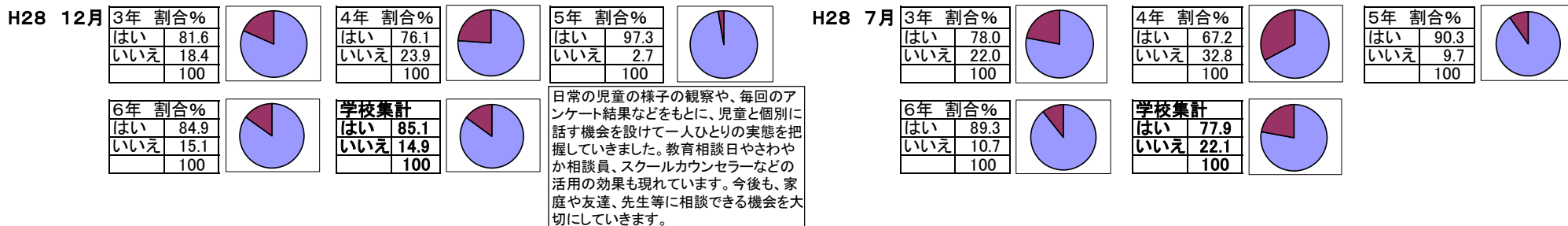
10 進んであいさつができる。

はい:青 いいえ:赤



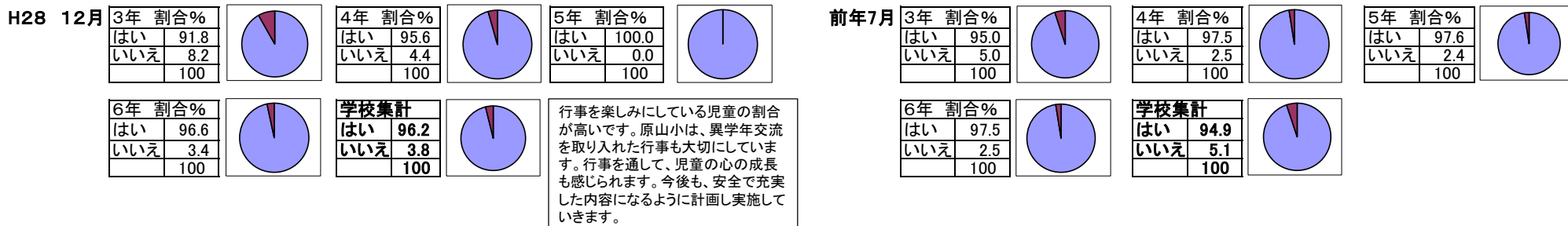
11 なやみやこまったことをだれかに相談できる。

はい:青 いいえ:赤



12 いろいろな行事(校内・校外)を楽しみにしている。

はい:青 いいえ:赤

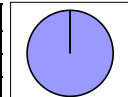


13 交通ルールを守って生活している。

はい:青 いいえ:赤

H28 12月

3年 割合%	
はい	100.0
いいえ	0.0
100	



4年 割合%	
はい	95.6
いいえ	4.4
100	



5年 割合%	
はい	98.2
いいえ	1.8
100	

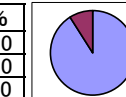


前年7月

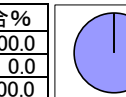
3年 割合%	
はい	98.0
いいえ	2.0
100.0	



4年 割合%	
はい	91.0
いいえ	9.0
100.0	



5年 割合%	
はい	100.0
いいえ	0.0
100.0	



6年 割合%	
はい	94.1
いいえ	5.9
100	



学校集計	
はい	96.8
いいえ	3.2
100	

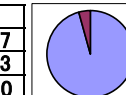


96%以上の児童が交通ルールを守って生活できていると考えています。交通安全教室や自転車運転免許制度を実施しています。「自分の命は自分で守る」という意識をもたせ、安全についてしっかり注意できるように、指導をさらに推進します。

6年 割合%	
はい	95.8
いいえ	4.2
100.0	



学校集計	
はい	95.7
いいえ	4.3
100.0	



14 うれしいことがあったら「ありがとう」と言える。

はい:青 いいえ:赤

H28 12月

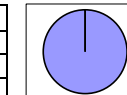
3年 割合%	
はい	99.0
いいえ	1.0
100	



4年 割合%	
はい	98.2
いいえ	1.8
100	



5年 割合%	
はい	100.0
いいえ	0.0
100	

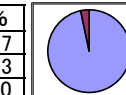


H28 7月

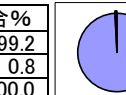
3年 割合%	
はい	96.0
いいえ	4.0
100.0	



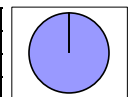
4年 割合%	
はい	96.7
いいえ	3.3
100.0	



5年 割合%	
はい	99.2
いいえ	0.8
100.0	



6年 割合%	
はい	100.0
いいえ	0.0
100	



学校集計	
はい	99.3
いいえ	0.7
100	

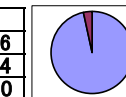


100%近い児童が「ありがとう」といえると考えています。これからも自分の思いを、相手の気持ちを考えて伝えることの大切さを指導していきます。

6年 割合%	
はい	97.5
いいえ	2.5
100.0	



学校集計	
はい	96.6
いいえ	3.4
100.0	



15 先生に名前をよばれたら「はい」と返事ができる。

はい:青 いいえ:赤

H28 12月

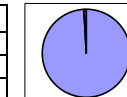
3年 割合%	
はい	98.0
いいえ	2.0
100	



4年 割合%	
はい	95.6
いいえ	4.4
100	



5年 割合%	
はい	99.1
いいえ	0.9
100	

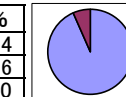


H28 7月

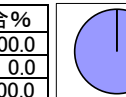
3年 割合%	
はい	96.0
いいえ	4.0
100.0	



4年 割合%	
はい	93.4
いいえ	6.6
100.0	



5年 割合%	
はい	100.0
いいえ	0.0
100.0	



6年 割合%	
はい	95.8
いいえ	4.2
100	



学校集計	
はい	97.1
いいえ	2.9
100	

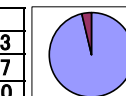


97%以上の児童がしっかり返事ができていると考えています。コミュニケーションの基本や授業規律においても大切なスキルです。この「はい」の返事が自然に出てくるように、引き続き指導していきます。

6年 割合%	
はい	97.5
いいえ	2.5
100.0	



学校集計	
はい	96.3
いいえ	3.7
100.0	



16 むいだくつのかかとを、きちんとそろえることができる。

はい:青 いいえ:赤

H28 12月

3年 割合%	
はい	83.3
いいえ	16.7
100	



4年 割合%	
はい	79.8
いいえ	20.2
100	



5年 割合%	
はい	92.9
いいえ	7.1
100	

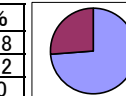


H28 7月

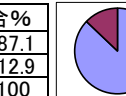
3年 割合%	
はい	70.0
いいえ	30.0
100	



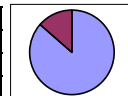
4年 割合%	
はい	73.8
いいえ	26.2
100	



5年 割合%	
はい	87.1
いいえ	12.9
100	



6年 割合%	
はい	86.4
いいえ	13.6
100	



学校集計	
はい	85.7
いいえ	14.3
100	

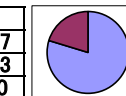


一学期と比べて「はい」の回答が学校全体で6%もアップしました。今後も、具体的な場面でその都度指導を行い、きちんと整理整頓されると気持ちがよいという感覚を養っていきます。

6年 割合%	
はい	89.2
いいえ	10.8
100	



学校集計	
はい	79.7
いいえ	20.3
100	



17 よく外遊びをしている。

はい:青 いいえ:赤

H28 12月

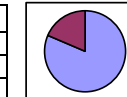
3年 割合%	
はい	72.2
いいえ	27.8
100	



4年 割合%	
はい	57.5
いいえ	42.5
100	



5年 割合%	
はい	81.4
いいえ	18.6
100	

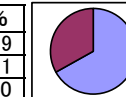


H28 7月

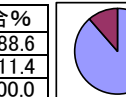
3年 割合%	
はい	70.0
いいえ	30.0
100.0	



4年 割合%	
はい	66.9
いいえ	33.1
100.0	



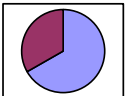
5年 割合%	
はい	88.6
いいえ	11.4
100.0	



6年 割合%	
はい	57.1
いいえ	42.9
100	



学校集計	
はい	66.7
いいえ	33.3
100	



休み時間は図書室で読書を楽しむ時間でもあり、高学年になると委員会の活動の時間でもあるなど、外遊びだけの時間とはなっていません。その中で、週1回クラス全員で外遊びをする「わくわくタイム」を設定したり、運動委員会がキャンペーンを行ったりして外遊びを促しています。寒い冬も外遊びを励行していきます。

6年 割合%	
はい	65.8
いいえ	34.2
100.0	



学校集計	
はい	72.8
いいえ	27.2
100.0	

